

617

Szlaban elektromechaniczny

z ramieniem do 7 m



Zastosowania

Szlabany serii 617 zostały zaprojektowane specjalnie do pracy intensywnej. Mogą obsługiwać ruch zarówno na małych parkingach osiedlowych, jak i na dużych parkingach przy centrach handlowych lub zakładach przemysłowych.

Łatwy montaż i pewne działanie

Prosta budowa szlabanów 617 z wbudowanym uchwytem mocowania ramienia zapewnia szybki i łatwy montaż, a elektromechaniczna konstrukcja oparta na precyzyjnym spasowaniu wewnętrznych – metalowych przekładni zębatych gwarantuje pewne działanie w każdych warunkach atmosferycznych.

Bezpieczeństwo

Zabezpieczenie przeciwzgnieciowe zapewnia moduł elektroniczny instalowany na płycie centrali sterującej, który bezpośrednio kontroluje siłę ciągu szlabanu. W przypadku awarii mechanizm odblokowujący umożliwia odblokowanie szlabanu i obsługę ręczną.

Wygoda obsługi

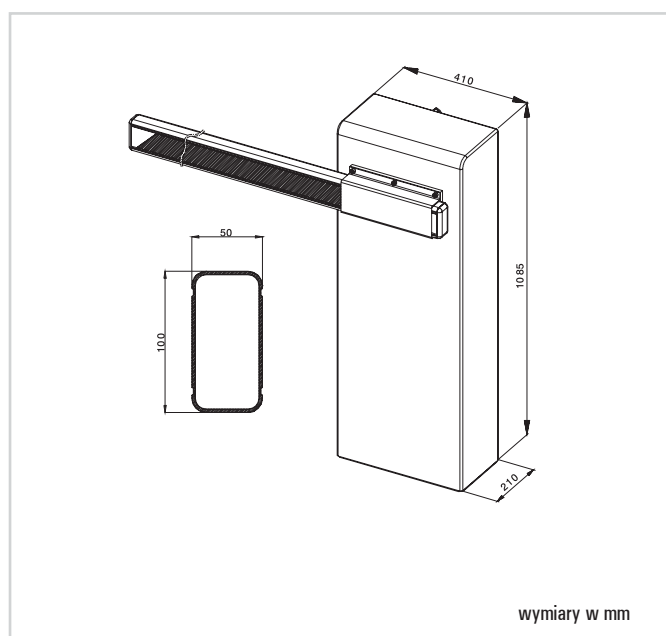
Nowoczesna konstrukcja centrali 615BPR umożliwia pełną regulację parametrów pracy szlabanu oraz pozwala na podłączenie szeregu akcesoriów FAAC do zdalnego sterowania, sygnalizacji i zabezpieczenia pracy automatycznej.

617 - CHARAKTERYSTYKA TECHNICZNA

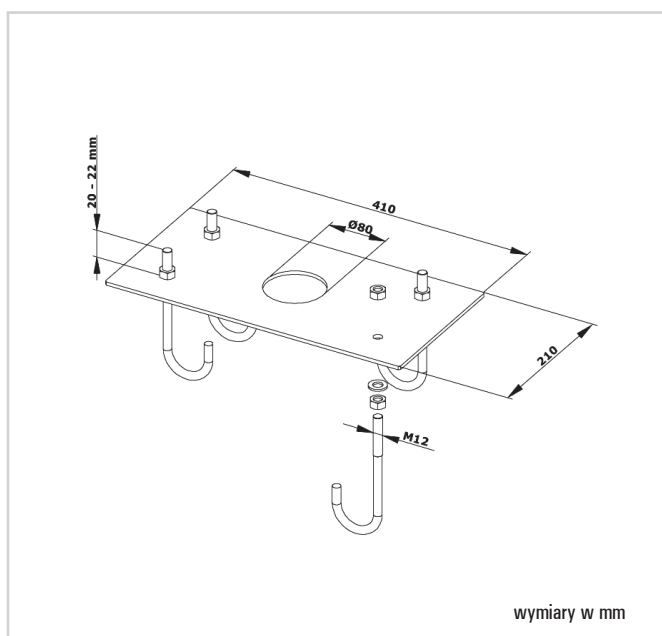
| | |
|--------------------------|---------|
| | 617 |
| Zasilanie | 230 V |
| Zasilanie silnika | 230 V |
| Pobór mocy | 380 W |
| Pobór prądu | 1,7 A |
| Zabezpieczenie termiczne | 140°C |
| Kondensator | 12,5 uF |
| Maks. moment obrotowy | 150 Nm |
| Czas otwarcia | 8 s |

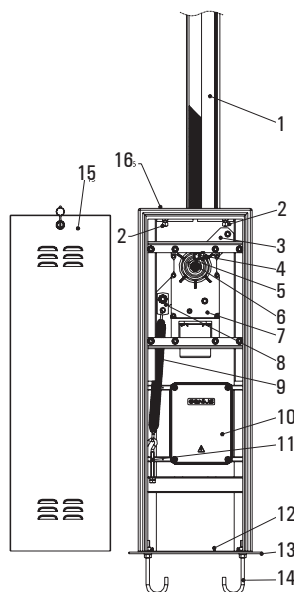
| | |
|--------------------------|--------------------------------------|
| | 617 |
| Maks. długość ramienia | 7 m |
| Sprawność | 60 % |
| Min. ilość cykli / godz. | 130 |
| Zakres temp. pracy | -20°C +50°C |
| Ciężar | 69 kg |
| Stopień ochrony | IP 44 |
| Rodzaj ramienia | prostokątne, prostokątne z fartuchem |

WYMIARY ZEWNĘTRZNE



WYMIARY INSTALACYJNE





- 1 – ramię szlabanu,
- 2 – odbój mechaniczny,
- 3 – płyta główna sprężyny,
- 4 – wyłącznik krańcowy,
- 5 – krzywka do regulacji wyłączników krańcowych,
- 6 – mechanizm odblokowania awaryjnego,
- 7 – silnik z układem przekładni zębatych,
- 8 – płyta mocowania sprężyny,
- 9 – sprężyna balansowa,
- 10 – centrala sterująca w obudowie,
- 11 – śruba regulacyjna naciągu sprężyny,
- 12 – śruba uziemienia przewodu PE,
- 13 – podstawa fundamentowa,
- 14 – kotwy podstawy fundamentowej,
- 15 – drzwiczki obudowy,
- 16 – obudowa główna

617 - Wyposażenie i cennik

| Model | Zastosowanie | | | | Centrala sterująca | Kod artykułu | Cena netto (zł) | Cena brutto (zł) |
|-------|-------------------|----------------------------|--------------------------------|---------------------------------------|--------------------|--------------|-----------------|------------------|
| | Czas otwarcia (s) | Maks. długość ramienia (m) | Częstotliwość użytkowania (%)* | Częstotliwość użytkowania cykl/godz.* | | | | |
| 617 | 8 | 7,00 | 60 | 130 | 615 BPR | 104849 | 3.800,00 | 4.674,00 |

Wyposażenie dodatkowe do modelu 617

| | Kod artykułu | Cena netto (zł) | Cena brutto (zł) | |
|---|---|--------------------------|------------------|-----------------|
| Ramię prostokątne | 5 m | 58P1804 | 778,00 | 956,94 |
| | 6 m | 58P1805 | 876,00 | 1.077,48 |
| | 7 m | 58P1817 | 1.144,00 | 1.407,12 |
| Sprężyny wyważające | Ø 6,5 (do ramienia 4,8 - 5,5m) (do ramienia okrągłego 4,9 - 5,6m) | 58F1817 | 117,00 | 143,91 |
| | Ø 7 (do ramienia 5,5 - 6,3m) (do ramienia okrągłego 5,7 - 6,5m) | 58F1818 | 130,00 | 159,90 |
| | Ø 8,5 (do ramienia 6,3 - 7m) (do ramienia okrągłego 6,6 - 7m) | 6100024 | 193,00 | 237,39 |
| Podstawa fundamentowa szlabanu | 58P1800 | 117,00 | 143,91 | |
| Podpora ruchoma pod ramię (nóżka) | 6100279 | 320,00 | 393,60 | |
| Podpora stała do ramienia (kolor biały) | 6100276 | 248,00 | 305,04 | |
| Podstawa fundamentowa podpory stałej | 737621 | 37,00 | 45,51 | |
| Urządzenia zdalnego sterowania, bezpieczeństwa i sygnalizacji | | patrz strony od 77 do 81 | | |

* dotyczy szlabanu o długości ramienia do 6 metrów bez akcesoriów

Przykładowe ceny kompletnych szlabanów

| Model | Cena netto (zł) | Cena brutto (zł) |
|-------------------------------|-----------------|------------------|
| 617 z ramięm prostokątnym 5 m | 4.695,00 | 5.774,85 |
| 617 z ramięm prostokątnym 6 m | 4.806,00 | 5.911,38 |
| 617 z ramięm prostokątnym 7 m | 5.137,00 | 6.318,51 |

Uwagi

Ceny szlabanów wyszczególnione w tabeli MODEL obejmują: obudowę z blokiem napędowym, centralę sterującą w obudowie i uchwyt mocowania ramienia. Ceny kompletnych szlabanów obejmują dodatkowo ramię z naklejkami i sprężynę wyważającą.

WAŻNE: Szlabany w wersjach, których ceny podano w tabeli z przykładowymi cenami są przystosowane do obsługi z przycisku (wyłącznika). W celu obsługi zdalnej należy dokupić odbiornik fal radiowych i piloty.

- Dla szlabanu 617 zalecane jest stosowanie podpory stałej dla wszystkich ramion o długości 5 m i powyżej.

- Podpora ruchoma może być stosowana do ramienia o maks. długości 6 m.